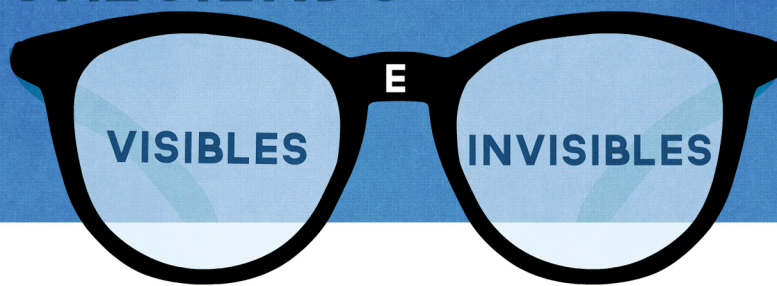




EL NIÑO ESTÁ CRECIENDO DE MANERAS



ESCUCHA Y ENTIENDE

- Entiende las palabras para el orden de los sucesos, como *primero, después y por último*.
- Entiende las palabras para el orden cronológico, como *ayer, hoy y mañana*.
- Sigue instrucciones más complicadas, como "Trae la caja de crayones, busca papel y escoge tres colores".
- Entiende la mayoría de lo que se habla en la casa y en la escuela.



HABLA

- Usa todos los sonidos de las palabras. Es posible que cometa errores con los sonidos más difíciles de pronunciar, como *g, f, s, r, l, y, ch*.
- Sabe decir las letras y los números.
- Cuenta cuentos cortos.
- Habla de distinta manera dependiendo del oyente y el lugar. Usa oraciones más cortas con niños más chicos y habla más alto afuera que adentro.

¡HABLE! ¡PREGUNTE! ¡ANIME!

¿Cómo puede ayudar al niño a aprender?

Hablen sobre lo que sucede *primero, después y por último* en los libros.

Pregunte mucho por qué, como "¿Por qué es necesario desayunar?"

Anime al niño a expresar sus opiniones y describir sus sentimientos.

HABLAR ES
ENSEÑAR



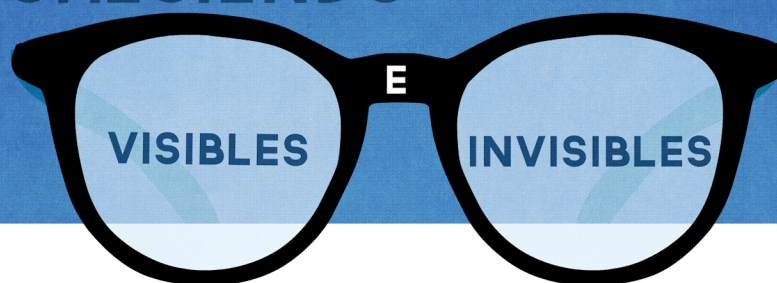
ESCUCHAR ES
APRENDER

Use los sonidos correctos al hablar. Es posible que el niño tenga dificultad para decir algunos sonidos y los aprende al escucharle.

Escuchen música y canten canciones juntos. Canten rimas infantiles, canciones que repitan las palabras y canciones que cuenten una historia.

Ayude al niño a prestar atención a los detalles. Cuénteles cuentos y hágale preguntas.

EL NIÑO ESTÁ CRECIENDO DE MANERAS



Por eso... ¡es tan importante leer en voz alta!

Escuchar y aprender. El niño es capaz de sentarse tranquilo y concentrarse en cuentos más largos.

Por eso... usted - y su hijo - pueden elegir variedad de libros que introducen nuevas ideas, palabras y sentimientos. Relacionar la historia con la vida de su hijo. Usar libros para comenzar conversaciones sobre nuevas experiencias.

¡Estamos rodeados de letras! El niño comienza a reconocer las letras y los números, a aprender los nombres y los sonidos de las letras y a copiar por escrito las letras y los números.

Por eso... es buena idea ir señalando las palabras con el dedo al leerlas. Pida al niño que identifique las letras y los sonidos de las letras, y recalque las palabras e ilustraciones con sonidos similares. Diga las letras del nombre del niño y practiquen juntos a escribirlo.

¡Vamos a la biblioteca! Desde las sesiones de cuentacuentos hasta los programas de verano, desde los libros ilustrados hasta los libros para lectores primarios, la biblioteca tiene algo para toda la familia.

Por eso... es imprescindible una tarjeta de la biblioteca. Planifique un viaje a la biblioteca y deje que el niño escoja algunos libros. Escuchen al cuentacuentos. Inspire el amor por la biblioteca, el aprendizaje y la lectura.


¡Mira como rima! El niño empieza a reconocer y a componer rimas.

Por eso... leer en voz alta de manera divertida ayuda al niño a aprender. Seleccione libros con rimas y frases que se repitan, y haga pausas durante la lectura para permitir que el niño termine una línea conocida.

SABÍA USTED...

Cuando lee en voz alta le ayuda al niño a:

- Aumentar su vocabulario
- Entender cómo se usan los libros y cómo leer
- Adquirir conocimientos del mundo y las personas que la rodean
- Enriquecer su imaginación
- Compartir lindas experiencias que recordarán siempre
- Desarrollar un amor por la lectura y el aprendizaje que perdurará toda la vida



ASOCIACIÓN
AMERICANA DEL
HABLA, LENGUAJE Y
AUDICIÓN

Lea en Voz Alta 15 MINUTOS y la **Asociación Americana del Habla, Lenguaje y Audición** se enorgullecen de colaborar en esta iniciativa dirigida a los padres de los niños pequeños.



**Lea en Voz Alta
15 MINUTOS**
Cada niño. Cada padre. Cada día.